

DATENBLATT **SJ** 19" NETZWERK-WANDGEHÄUSE



Gehäuse SJ 12 HE mit Vollglastür



Gehäuse SJ 18 HE mit Vollglastür

## EINTEILIGES WANDGEHÄUSE

- Für Indooranwendungen vorgesehen.
- In 2 Tiefen- und 5 Höhenvarianten erhältlich.
- Der Aufbau des Gehäuses basiert auf einem Gehäusekorpus mit Vollglas- oder Blechtür und abnehmbarer Rückwand.
- Standardmäßig ist das Gehäuse mit zwei stufenlos verstellbaren 19" Tragwinkel ausgestattet.
- Blechtür und Rückwand sind mit Erdungsleitungen ausgestattet.
- Der Korpus hat zwei Kabelöffnungen, die erste mit Bürstenleiste, die zweite ist durch eine knickbare Blindabdeckung verdeckt.
- Einfache Änderung der Türöffnungsrichtung und der Orientierung der Kabelöffnung durch Drehen des Gehäuses um 180°.
- Umfangreiches Zubehörprogramm: Geräteböden, Schubladen, Belüftungs-Set, Anschlussleisten usw.
- Es können zusätzliche 19"-Tragwinkel oder 19"-Profilschienen installiert werden.

## TECHNISCHE DATEN

### Material

Gehäusekorpus, Rückwand, Tragwinkel - Stahlblech  
Tür - Sicherheitsglas oder Stahlblech

### Oberflächenbehandlung

Gehäusekorpus, Blechtür und Rückwand sind in RAL 7035 pulverbeschichtet. Sonderfarben auf Anfrage erhältlich.  
Tragwinkel - Aluzink

### Schutzart

IP 20 gemäß EN 60529  
(betrifft nicht die Bürstenleiste)

## LIEFERUMFANG

Einteiliger Gehäusekorpus, Tür, Rückwand, Erdungsleitung für die Rückwand, Erdungsleitung für die Tür (nur für die Blechtür), 2 Tragwinkel, Bürsteleiste, Bohrschablone für eine einfache Wandbefestigung.

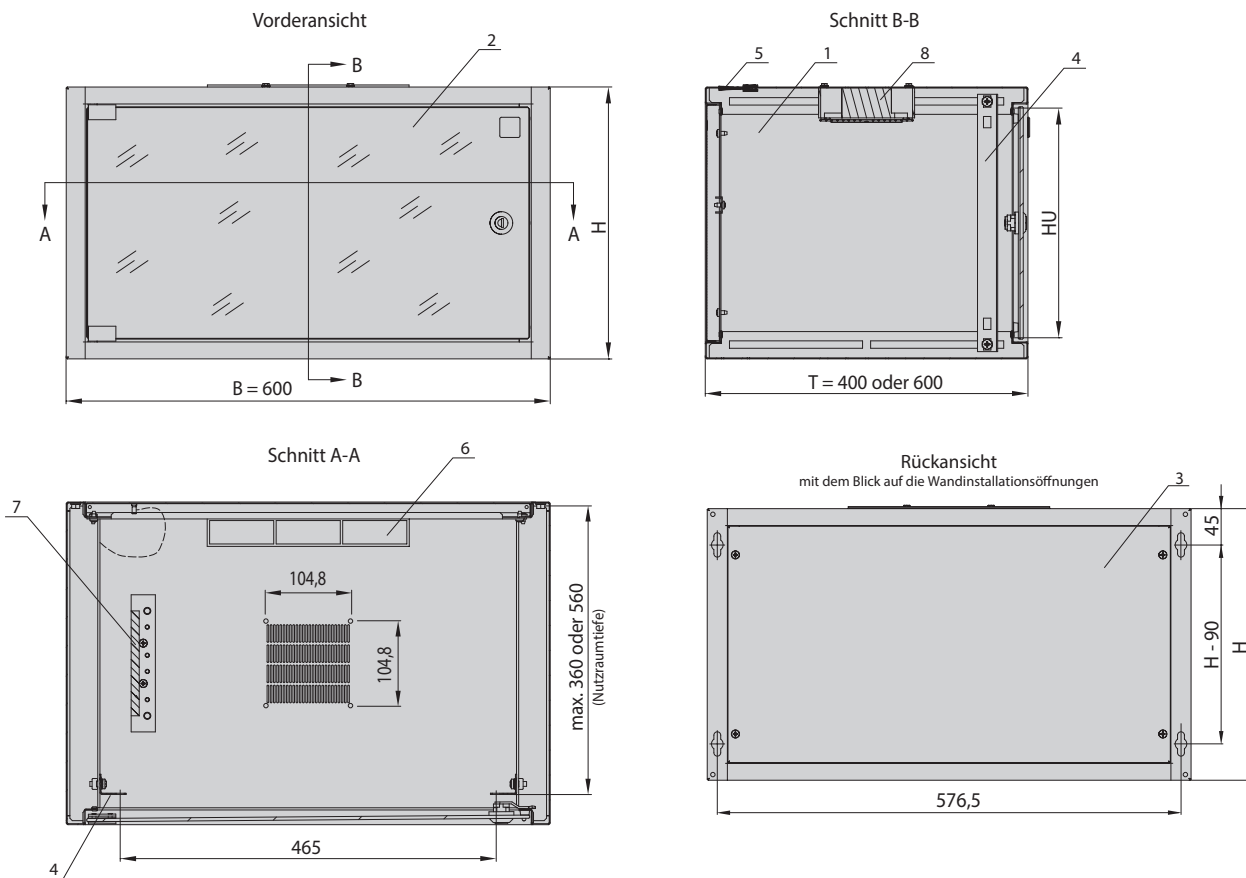


Dachplatte des SJ-Wandgehäuses



Bodenplatte des SJ-Wandgehäuses

DATENBLATT **SJ<sup>19"</sup>** NETZWERK-WANDGEHÄUSE



**BAUTEILE**

1. Gehäusekorpus
  2. Glastür (oder Blechtür)
  3. Rückwand
  4. Tragwinkel
  5. Bürstenleiste
  6. Knickbare Blindabdeckung
- Zubehör, separat bestellbar:
7. Erdungsleiste
  8. Lüfter

**AUSFÜHRUNGSTABELLE**

Breite B [mm]	Tiefe T [mm]	Höhe H [mm]	Nutzraumhöhe HE [1 HE = 44,45 mm]	Belastbarkeit [kg]	Herstellerartikelnummer HAN	
					Wandhäuse mit Vollglastür	Wandhäuse mit Blechtür
600	600	871	18 HE	30	WZ-3715-01-05-011	WZ-3715-01-10-011
		737	15 HE	25	WZ-3715-01-04-011	WZ-3715-01-09-011
		604	12 HE	25	WZ-3715-01-03-011	WZ-3715-01-08-011
		515	10 HE	20	WZ-3715-01-02-011	WZ-3715-01-07-011
		337	6 HE	20	WZ-3715-01-01-011	WZ-3715-01-06-011
600	400	871	18 HE	40	WZ-3504-01-05-011	WZ-3504-01-M5-011
		737	15 HE	35	WZ-3504-01-04-011	WZ-3504-01-M4-011
		604	12 HE	30	WZ-3504-01-03-011	WZ-3504-01-M3-011
		515	10 HE	30	WZ-3504-01-02-011	WZ-3504-01-M2-011
		337	6 HE	25	WZ-3504-01-01-011	WZ-3504-01-M1-011

## Erdungselemente für Gehäuse zBOX, SD, SJ, SJB

### Erdungsschiene


- Mit Gewindeöffnungen M5 zur Befestigung der Leitungen
- Material: Stahlschiene 30 x 4 x 170 mm, verzinkt

### Erdungsleitungen

- Isolierte Kupferleitungen mit Kontaktösen für Schrauben M5
- Material: Kupferleitungen, 6 mm<sup>2</sup> Querschnitt

### Lieferumfang

Erdungselemente mit Befestigungszubehör.



Erdungselemente

Artikel	Verpackung	Herstellerartikelnummer HAN
Erdungs-Set für Gehäuse <b>SD, SJ, SJB</b> (Erdungsschiene, Erdungsleitungen für Tür und Seitenwände, Befestigungselemente)	1 Set	WZ-3504-16-00-000

## Zugentlastung/Kabelführung


Für den Kabelabfang in **SD-, SJ-, SJB-**Gehäuse.  
Horizontal montiert auf der Rückwand des Gehäuses.

### Material

Stahlblech Aluzink

### Lieferumfang

Querholm mit Befestigungszubehör.



Verpackung	Herstellerartikelnummer HAN
1 St.	WZ-2048-24-01-000

## Wandbefestigungshalter

Befestigt an den Öffnungen in der Rückwand der **zBOX-, SU-, SD-, SJ-**Gehäuse. Für ein Gehäuse werden 4 Halter mit der gleichen Tiefe benötigt. Das Gehäuse kann auch direkt ohne Halter an die Wand befestigt werden.

### Material

Stahlblech, verzinkt

### Lieferumfang

Set: 4 Halter mit Befestigungszubehör.



Artikel	Verpackung	Herstellerartikelnummer HAN
4 Halter mit 20 mm Tiefe	1 Set	WZ-2048-50-01-000
4 Halter mit 40 mm Tiefe	1 Set	WZ-2048-50-02-000



WWW.ZPAS.PL

Ausgabe: 07.2016 DE

Technische Änderungen und Modernisierung vorbehalten.  
Druckfehler im Text dieses Kataloges sind kein Reklamationsgrund.

Kontakt Distribution Deutschland



IT-BUDGET GmbH, Idsteiner Straße 81a, 65232 Taunusstein

www.it-budget.de · eMail: info@it-budget.de

TEL.: +49 61 28 / 48 955 - 0 · FAX: +49 61 28 / 48 955 - 20