

SZB IT 19"-SCHRÄNKE



SZB IT 19" NETZWERK-/SERVERSCHRÄNKE



STANDARDSCHRÄNKE MIT GLASTÜR ab Lager verfügbar



LIEFERUMFANG

- Zerlegbares Schrankgestell (Bodenplatte, Dachplatte, vier Gerüstprofile).
- Vorne: Glastür mit seitlichem Metallrahmen und Verschluss mit Schwenkhebel; 45 und 42 HE Schränke haben Dreipunktverschluss, 24 HE Schränke haben Einpunktverschluss.
- Hinten: Blechtür, gekürzt, mit Einpunktverschlüssen ohne Schwenkhebel; unter der Tür befindet sich ein 3 HE Panel mit Bürstenleiste.
- Zwei Blechwände mit Einpunktverschlüssen.
- Zwei Paare 19"-Profilschienen vorne und hinten.
- Erdungsschiene und Erdungsleitungen, komplett geerdet.
- Nivellierfüße.



1000 kg

TECHNISCHE DATEN

Material

Gestell, Seitenwände, Blechtür, Profilschienen, Tiefenstreben
- Stahlblech
Glastür - farbloses Sicherheitsglas, Stahlblech
Ausleger - Zamak-Druckguss

Schutzart

IP 20 gemäß EN 60529
(betrifft nicht die Bürstenleisten)

Oberflächenbehandlung

Schrankgerüst, Seitenwände, Tür - in RAL 7035 (hellgrau)
pulverbeschichtet
Profilschienen, Tiefenstreben - Aluzink

Belastbarkeit

bis 1.000 Kg

AUSFÜHRUNGSTABELLE


| Höhe [HE] | Breite [mm] | Tiefe [mm] | Farbe RAL | Katalognummer |
|-----------|-------------|------------|-----------|-------------------------|
| 45 HE | 800 | 800 | 7035 | WZ-IT-458080-69AA-2-011 |
| | 600 | 600 | 7035 | WZ-IT-456060-69AA-2-011 |
| 42 HE | 800 | 800 | 7035 | WZ-IT-428080-69AA-2-011 |
| | | 600 | 7035 | WZ-IT-428060-69AA-2-011 |
| | 600 | 800 | 7035 | WZ-IT-426080-69AA-2-011 |
| | | 600 | 7035 | WZ-IT-426060-69AA-2-011 |
| 24 HE | 800 | 800 | 7035 | WZ-IT-248080-69AA-2-011 |
| | | 600 | 7035 | WZ-IT-248060-69AA-2-011 |
| | 600 | 800 | 7035 | WZ-IT-246080-69AA-2-011 |
| | | 600 | 7035 | WZ-IT-246060-69AA-2-011 |

VORTEILE


- Kabelöffnungen in der Boden- und Dachplatte, 71 mm Breite, ermöglichen die Einführung von Stromkabeln mit Dreiphasenstecker.
- Sämtliche Öffnungen in der Boden- und Dachplatte sind mit ausbrechbaren Blenden versehen.
- HE-Maßbeschriftung auf den Profilschienen.
- Maximaler Öffnungswinkel der Vordertür von 180°.
- Änderung der Türöffnungsrichtung möglich.
- Der Schrank kann auch ohne Stellfüße direkt auf den Boden gestellt werden (keine hervorstehenden Elemente unter dem Schrank).
- Anreihbarkeit der Schränke auch in Form einer Data Box (siehe Seite 105) möglich.

ZUBEHÖR

- **Dachbleche, aufgesetzt auf Distanzbolzen**
- **Sockel, Rollen, Kippschutz**
- **Lüftereinheiten, 2-fach, 4-fach, SILENCE**
- **Abdeckungen für Boden und Dach, mit Kabeleinlass, perforiert, oder geschlossen**
- **Steckdosenleisten, USV-Anlagen**
- **Geräteböden, Kabelführung**



Dachplatte des SZB IT, 800 x 800 mm (B x T)



Bodenplatte des SZB IT, 800 x 800 mm (B x T). Unter der Hintertür befindet sich ein 3 HE Panel mit Bürstenleiste zur Kabeleinführung.

NETZWERK-/SERVERSCHRÄNKE SZB IT 19"



180° Scharniere

Schrank 600 mm breit



Dreipunktverschluss
mit Schwenkhebel

Vorbereitete Bohrungen
zur Änderung
der Türöffnungsrichtung

180°



Schrank 800 mm breit

Vorbereitete
Bohrungen zur
Schränkanreihung

HE-Maßbeschriftung
auf den Profilschienen



Siehe Film unten:
zpas.pl/qr/f10

SZB IT 19" NETZWERK-/SERVERSCHRÄNKE



STANDARDSCHRÄNKE MIT PERFORIERTER TÜR ab Lager verfügbar



LIEFERUMFANG

- Zerlegbares Schrankgestell (Bodenplatte, Dachplatte, vier Gerüstprofile).
- Vorne und hinten: Blechtür mit mit Perforation (80% Luftdurchlässigkeit) und Verschluss mit Schwenkhebel; 45 und 42 HE Schränke haben Dreipunktverschluss, 24 HE Schränke haben Einpunktverschluss.
- Zwei Blechwände mit Einpunktverschlüssen.
- Zwei Paare 19"-Profilschienen vorne und hinten.
- Erdungsschiene und Erdungsleitungen, komplett geerdet.
- Nivellierfüße.



TECHNISCHE DATEN

Material

Gestell, Seitenwände, Tür, Profilschienen, Tiefenstreben
- Stahlblech
Ausleger - Zamak-Druckguss

Schutzart

IP 20 gemäß EN 60529
(betrifft nicht die Bürstenleisten)

Oberflächenbehandlung

Gestell, Seitenwände, Tür - in RAL 7035 (hellgrau) oder 9005 (schwarz) pulverbeschichtet.
Profilschienen, Tiefenstreben - Aluzink

Belastbarkeit

bis 1360 kg



1360 kg

VORTEILE

- Kabelöffnungen in der Boden- und Dachplatte, 71 mm Breite, ermöglichen die Einführung von Stromkabeln mit Dreiphasenstecker.
- Sämtliche Öffnungen in der Boden- und Dachplatte sind mit ausbrechbaren Blenden versehen.
- HE-Maßbeschriftung auf den Profilschienen.
- Maximaler Öffnungswinkel der Tür von 180°.
- Änderung der Türöffnungsrichtung möglich.
- Der Schrank kann auch ohne Stellfüße direkt auf den Boden gestellt werden (keine hervorstehenden Elemente unter dem Schrank).
- Anreihbarkeit der Schränke auch in Form eines Datacenters mit Einhausung möglich.

ZUBEHÖR


- **Dachbleche, aufgesetzt auf Distanzbolzen**
- **Sockel, Rollen, Kippschutz**
- **Lüftereinheiten, 2-fach, 4-fach, SILENCE**
- **Abdeckungen für Boden und Dach, mit Kabeleinlass, perforiert, oder geschlossen**
- **Steckdosenleisten, USV-Anlagen**
- **Geräteböden, Kabelführung**

AUSFÜHRUNGSTABELLE

| Höhe [HE] | Breite [mm] | Tiefe [mm] | Farbe RAL | Katalognummer |
|-----------|-------------|------------|-----------|-------------------------|
| 42 HE | 800 | 1000 | 7035 | WZ-IT-428010-44AA-2-011 |
| | | | 9005 | WZ-IT-428010-44AA-2-161 |
| | 600 | 1000 | 7035 | WZ-IT-426010-44AA-2-011 |
| | | | 9005 | WZ-IT-426010-44AA-2-161 |



Dachplatte des SZB IT, 800 x 1000 mm (B x T)



Bodenplatte des SZB IT, 800 x 1000 mm (B x T)

NETZWERK-/SERVERSCHRÄNKE **SZB IT 19"**



180° Scharniere

Schrank 600 mm breit



Dreipunktverschluss mit Schwenkhebel

Vorbereitete Bohrungen zur Änderung der Türöffnungsrichtung


180°



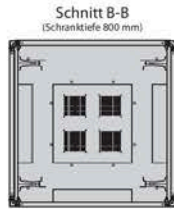
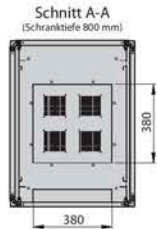
Schrank 800 mm breit

Vorbereitete Bohrungen zur Schrankanreihung

HE-Maßbeschriftung auf den Profilschienen



SZB IT 19" NETZWERK-/SERVERSCHRÄNKE

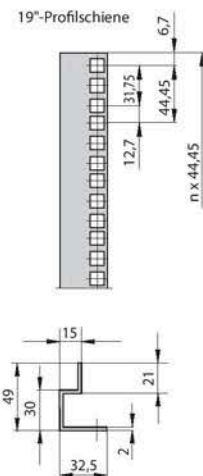
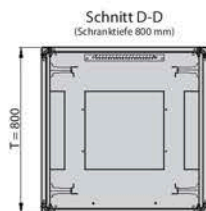
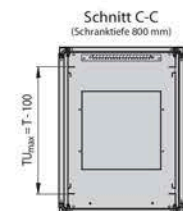
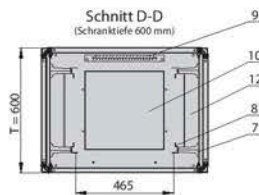
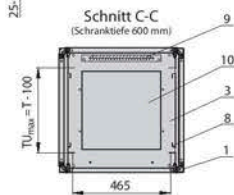
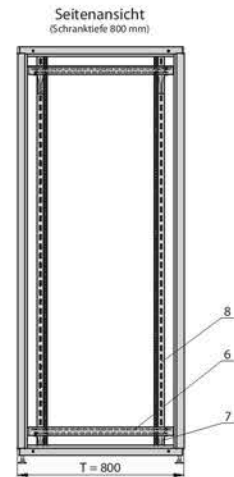
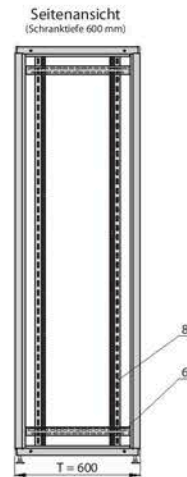
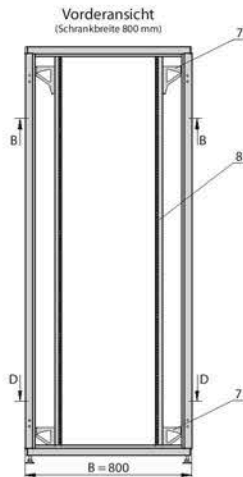
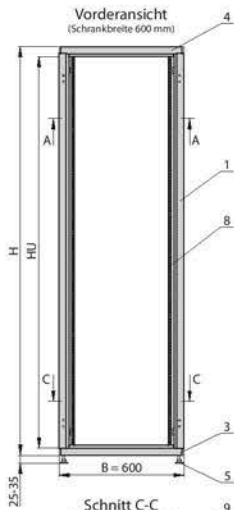

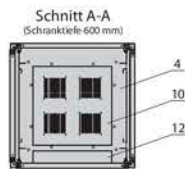


BAUTEILE

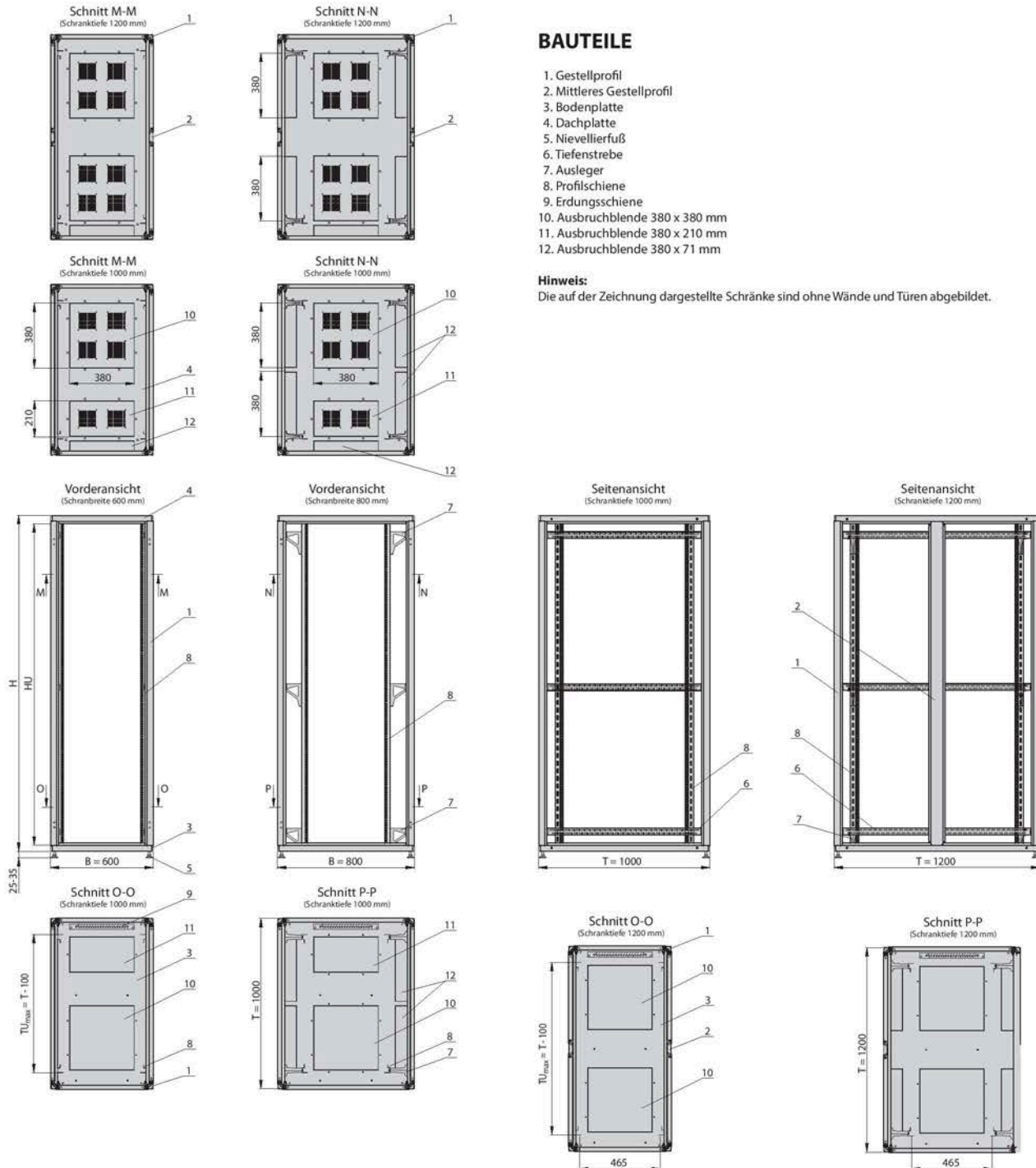
1. Gestellprofil
3. Bodenplatte
4. Dachplatte
5. Nievellerfuß
6. Tiefenstrebe
7. Ausleger
8. Profilschiene
9. Erdungsschiene
10. Ausbruchblende 380 x 380 mm
12. Ausbruchblende 380 x 71 mm

Hinweis:

Die auf der Zeichnung dargestellte Schränke sind ohne Wände und Türen abgebildet.



NETZWERK-/SERVERSCHRÄNKE **SZB IT 19"**



BAUTEILE

1. Gestellprofil
2. Mittleres Gestellprofil
3. Bodenplatte
4. Dachplatte
5. Nivellierfuß
6. Tiefenstrebe
7. Ausleger
8. Profilschiene
9. Erdungsschiene
10. Ausbruchblende 380 x 380 mm
11. Ausbruchblende 380 x 210 mm
12. Ausbruchblende 380 x 71 mm

Hinweis:

Die auf der Zeichnung dargestellte Schränke sind ohne Wände und Türen abgebildet.



WWW.ZPAS.PL

Technische Änderungen und Modernisierung vorbehalten.
Druckfehler im Text dieses Kataloges sind kein Reklamationsgrund.

Kontakt Distribution Deutschland



IT-BUDGET GmbH, Nassaustraße 12, 65719 Hofheim

www.it-budget.de · eMail: info@it-budget.de

Ausgabe: 07.2017 DE

TEL.: +49 61 22 / 92 789 - 0 · FAX: +49 61 22 / 92 789 - 20